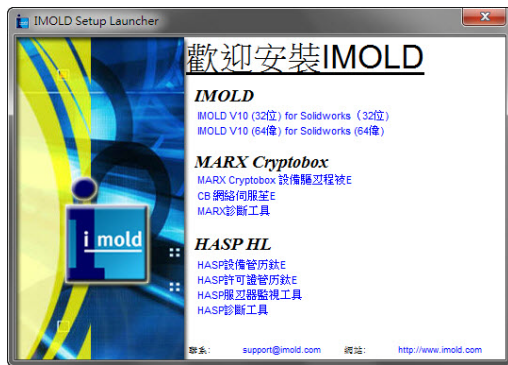
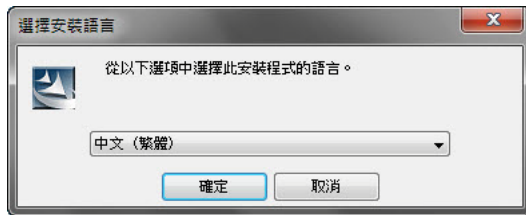


啟用安裝管理員，點 IMOLD 程式安裝



選擇安裝程式的語言，點選下一步



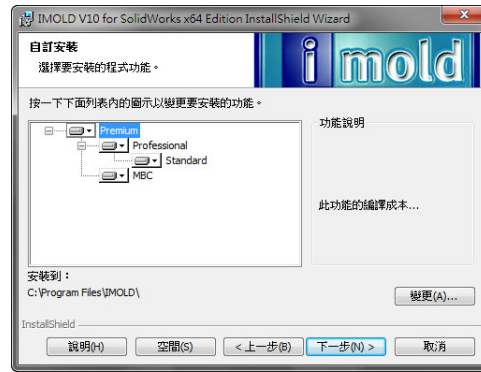
下一步



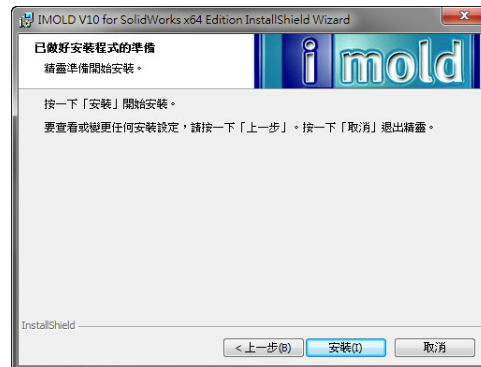
接受授權合約



選擇安裝的模組，下一步



選擇安裝



完成，選擇"Launch License Manager"



選擇購買的序號類型 USB 或 NetWorks(USB)，確認完成註冊

